




**Hector Kobbekaduwa Agrarian Research and Training Institute**  
**Data Management Division**  
(Wholesale Prices of Rice & Subsidiary Food Crops)



2026.05.21

Item	Pettah				Marandagamula			
	Range	Average		Change *	Range	Average		Change *
	2026.05.21	2026.05.21	2026.05.20		2026.05.21	2026.05.21	2026.05.20	
<b>Rice (Rs/kg)</b>								
Samba 1	250.00 - 255.00	253.00	253.00		280.00 - 285.00	283.00	283.00	
Samba 2	245.00 - 248.00	246.50	246.50		234.00 - 250.00	241.00	241.00	
Keeri Samba	340.00 - 350.00	345.00	345.00		338.00 - 360.00	345.60	349.80	-4.20
Nadu 1	205.00 - 210.00	208.00	208.00		227.00 - 228.00	227.67	227.67	0.00
Nadu 2	200.00 - 202.00	201.00	201.00		195.00 - 212.00	202.00	203.00	-1.00
Raw red	185.00 - 195.00	190.00	190.00		183.00 - 199.00	190.40	190.40	
Raw White	190.00 - 200.00	194.00	194.00		185.00 - 202.00	192.00	194.80	-2.80
<b>Imported Rice</b>								
Ponne Samba	225.00 - 230.00	226.67	226.67	0.00	-			
Nadu	-				-			
Raw White	-				-			
Raw red								
<b>Subsidiary Food Crops</b>								
<b>Dried Chillies (Rs/Kg)</b>								
Imported	900.00 - 950.00	925.00	925.00					
Local								
<b>Onion (Rs/Kg)</b>								
Sinnan	200.00 - 240.00	213.33						
Vedalan	-							
Imported	270.00 - 300.00	288.00	292.00	-4.00				
<b>Big Onion</b>								
Imported	155.00 - 165.00	160.00	157.50	2.50				
Local	-							
<b>Potatoes (Rs/Kg)</b>								
Welimada	-							
Nuwaraeliya	230.00 - 250.00	242.00	248.00	-6.00				
Imported	160.00 - 165.00	163.00	154.00	9.00				
<b>Pulses (Rs/Kg)</b>								
Green Gram	800.00 - 850.00	830.00	830.00					
Cowpea	750.00 - 800.00	775.00	775.00					
Red Dhal	240.00 - 245.00	243.00	244.00	-1.00				
<b>Consumption Item (Rs/Kg)</b>								
Sugar(White)	200.00 - 225.00	212.50	217.50	-5.00				
Wheat Flour	165.00 - 180.00	172.50	170.00	2.50				
<b>Eggs (Rs/Egg)</b>								
Brown	37.00 - 38.00	37.50	37.50					
White	34.00 - 35.00	34.50	34.50					

  
Data Management Division  
Hector Kobbekaduwa Agrarian  
Research and Training Institute  
P.O. Box 1522  
Colombo.



## Hector Kobbekaduwa Agrarian Research and Training Institute Data Management Division



Variety	2026.05.21	2026.05.21	2026.05.21	2026.05.20	2026.05.21	2026.05.21	2026.05.21	2026.05.21	2026.05.21	2026.05.20
	Peliyagoda Market	Kandy Market	Dambulla Market	Meegoda Market	Norochchhole Market	Thambuththegama Market	Keppetipola Market	Nuwaraeliya Market	Bandarawela Market	Veyangoda Market
<b>Up Country Vegetable</b>										
Beans	550 - 650	420 - 450	500 - 650	590 - 620	-	580 - 620	550 - 580	570 - 600	550 - 600	580 - 630
Carrot	300 - 350	300 - 320	250 - 340	270 - 330	-	300 - 340	300 - 320	310 - 330	290 - 310	270 - 300
Leeks	300 - 330	330 - 350	300 - 350	310 - 330	-	300 - 350	280 - 300	310 - 330	300 - 320	300 - 340
Beet root	230 - 260	200 - 230	160 - 200	190 - 220	120 - 150	320 - 370	-	-	-	170 - 200
Beet root (N Eliya)	320 - 360	260 - 280	300 - 320	-	-	-	220 - 250	290 - 310	260 - 280	-
Knolkhol	200 - 250	200 - 220	230 - 250	320 - 360	-	-	250 - 280	260 - 280	250 - 270	300 - 350
Raddish	200 - 220	100 - 140	130 - 150	150 - 180	80 - 150	160 - 200	90 - 100	120 - 130	100 - 120	120 - 150
Cabbage (N'Eliya)	-	150 - 160	-	-	-	-	80 - 100	150 - 170	90 - 110	-
Cabbage (Kandy)	100 - 130	100 - 130	100 - 140	140 - 180	-	80 - 110	-	-	-	100 - 150
Tomato	300 - 350	240 - 260	260 - 300	280 - 320	-	280 - 350	230 - 250	240 - 260	220 - 250	280 - 320
<b>Low country Vegetable</b>										
Ladies Fingers	200 - 250	250 - 260	230 - 250	250 - 280	230 - 240	260 - 300	-	-	240 - 260	250 - 280
Brinjals	350 - 450	320 - 350	380 - 450	360 - 400	220 - 300	360 - 430	280 - 320	-	280 - 320	380 - 440
Capsicum	500 - 600	500 - 550	400 - 550	600 - 650	280 - 380	400 - 470	550 - 600	580 - 620	550 - 580	500 - 600
Pumpkin	100 - 120	90 - 120	70 - 100	120 - 130	70 - 80	90 - 110	110 - 120	-	110 - 120	110 - 130
Cucumber	180 - 200	180 - 190	140 - 170	160 - 200	70 - 100	120 - 150	160 - 170	-	180 - 190	150 - 180
Bitter Gourd	500 - 600	500 - 520	450 - 550	530 - 600	300 - 380	420 - 480	-	-	420 - 450	500 - 600
Snake Gourd	250 - 280	330 - 350	260 - 320	300 - 350	-	280 - 330	-	-	350 - 380	320 - 350
Drumstick	400 - 600	-	450 - 480	600 - 650	450 - 500	-	380 - 400	-	450 - 480	-
Luffa	350 - 380	350 - 380	380 - 400	430 - 480	220 - 280	400 - 450	-	-	380 - 400	450 - 500
Long Beans	300 - 350	300 - 320	230 - 350	350 - 400	200 - 250	360 - 420	-	-	300 - 330	350 - 380
Ash Plantains	100 - 120	120 - 140	70 - 110	100 - 140	100 - 130	60 - 80	-	-	100 - 120	120 - 150
Green Chillies	150 - 250	200 - 250	200 - 300	280 - 340	250 - 250	200 - 280	200 - 220	-	200 - 220	300 - 350
Lime	400 - 450	300 - 350	300 - 350	350 - 420	-	300 - 350	-	-	400 - 450	350 - 400
Sweet Potatoe	160 - 200	150 - 170	120 - 140	150 - 170	-	160 - 170	150 - 160	-	140 - 160	150 - 180
Manioc	100 - 120	120 - 130	100 - 110	110 - 130	100 - 130	110 - 130	100 - 120	-	-	100 - 120
Eggplant	200 - 230	230 - 250	300 - 350	380 - 420	170 - 230	280 - 330	-	-	250 - 260	350 - 420
Potato(Imported)	160 - 165	155 - 160	150 - 160	148 - 155	-	150 - 160	-	-	150 - 155	160 - 165
Potato (Welimada)	-	230 - 240	190 - 200	230 - 235	-	-	200 - 220	-	210 - 230	-
Potato (Nuwaraeliya)	230 - 250	260 - 270	230 - 240	250 - 255	-	-	-	225 - 235	-	240 - 250
B'Onion Imported	155 - 165	170 - 175	170 - 195	155 - 160	-	180 - 180	160 - 170	-	160 - 165	165 - 175
Big-onion Local	-	-	-	-	-	-	-	-	-	-
<b>Banana</b>										
Ambul(Rs/Kg)	70 - 100	80 - 100	-	-	-	-	-	-	-	-
Kolikuttu	180 - 220	200 - 220	-	-	-	-	-	-	-	-
Seeni	80 - 100	70 - 100	-	-	-	-	-	-	-	-
Anamalu (Rs/Fruits)	19 - 23	-	-	-	-	-	-	-	-	-
Papaya (Rs/Kg)	80 - 120	110 - 120	-	-	-	-	-	-	-	-
Passion Fruits(Rs/Fruit)	70 - 80	-	-	-	-	-	-	-	-	-
<b>Other Fruits (Rs/Fruit)</b>										
Pineapple - Large	280 - 320	-	-	-	-	-	-	-	-	-
- Medium	220 - 250	-	-	-	-	-	-	-	-	-
- Small	170 - 200	-	-	-	-	-	-	-	-	-
Mango - Betti	-	-	-	-	-	-	-	-	-	-
- Karathakol	135 - 170	-	-	-	-	-	-	-	-	-
Woodapple	46 - 50	-	-	-	-	-	-	-	-	-
Avocado	170 - 235	-	-	-	-	-	-	-	-	-
Orange	30 - 35	-	-	-	-	-	-	-	-	-



හෙක්ටර් කොබ්බෑකඩුව ගොවිකටයුතු පර්යේෂණ හා පුහුණු කිරීමේ ආයතනය  
**Hector Kobbekaduwa Agrarian Research and Training Institute**

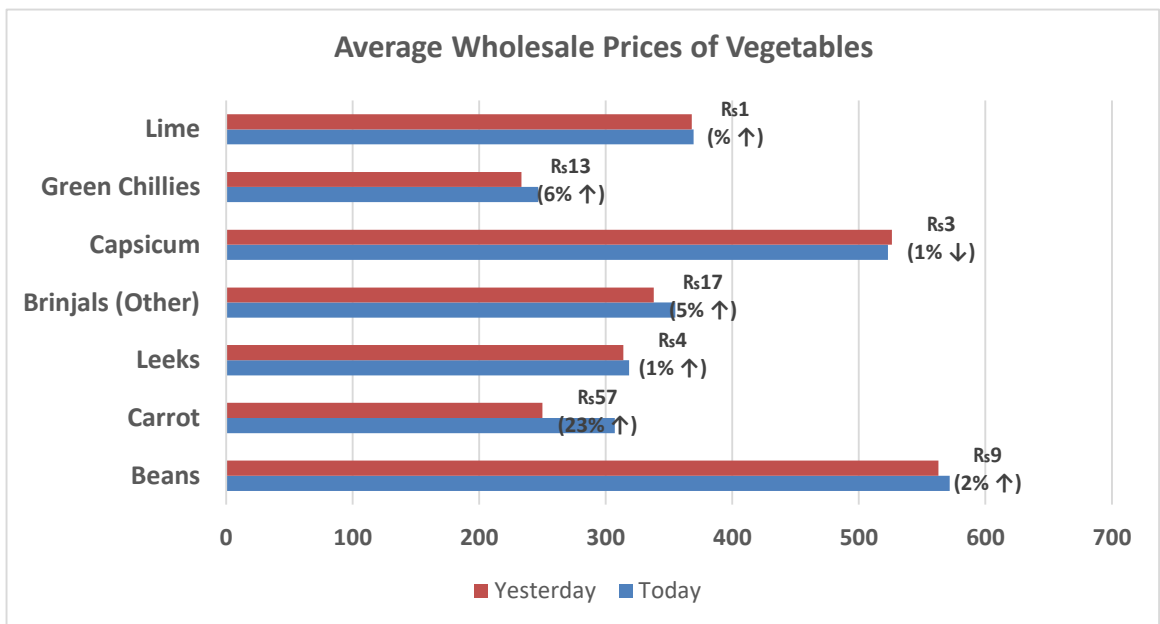
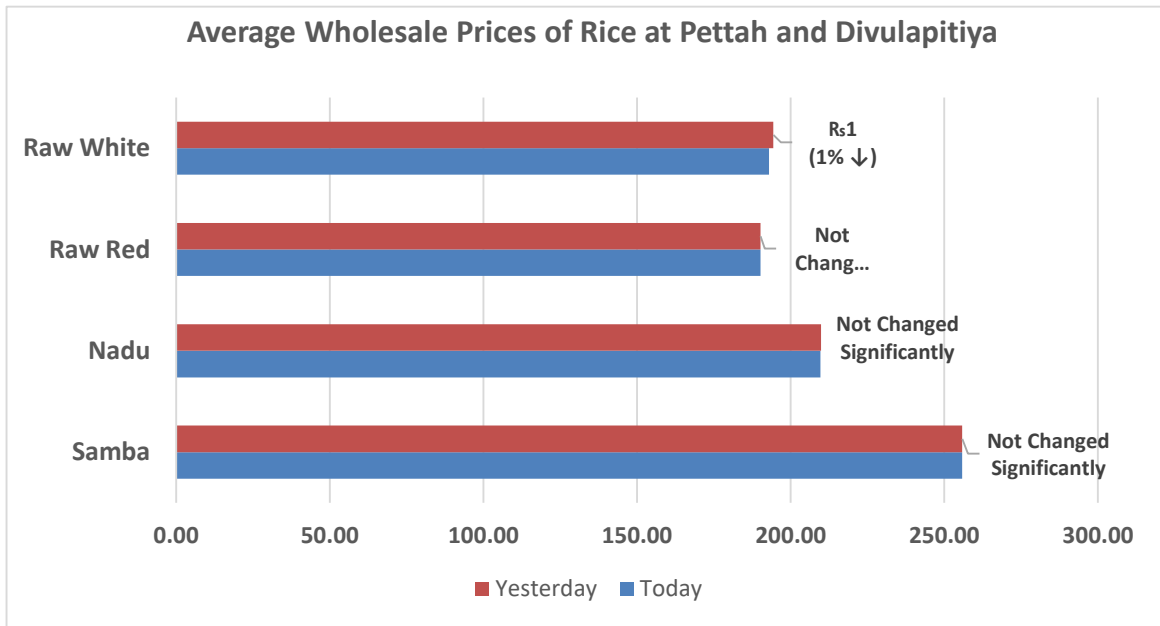
දත්ත කළමනාකරණ අංශය  
 තොග මිල ගණන් (කිලෝවකට රුපියල්)  
**Wholesale Prices (Rs/Kg)**

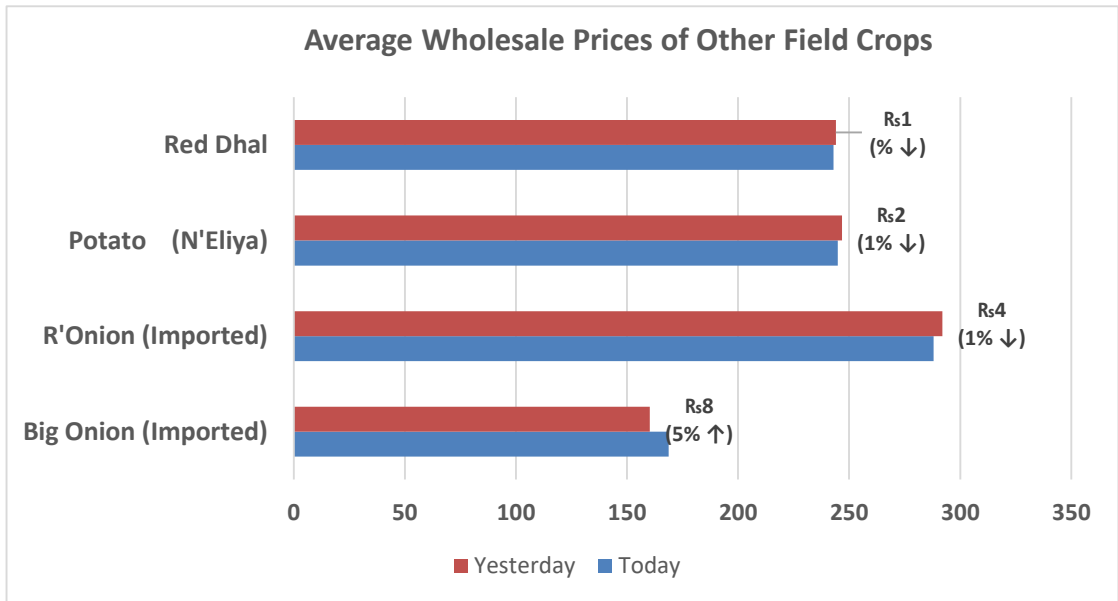


වර්ගය	2026.05.21	2026.05.21	2026.05.21	2026.05.20	2026.05.21	2026.05.21	2026.05.21	2026.05.21	2026.05.21	2026.05.20
	පැලියගොඩ වෙළඳපොළ	මහනුවර වෙළඳපොළ	දඹුල්ල වෙළඳපොළ	මීගොඩ වෙළඳපොළ	තොරොට්ටෝලේ වෙළඳපොළ	තඹුත්තේගම වෙළඳපොළ	කැපපෙට්පොළ වෙළඳපොළ	නුවරඑළිය වෙළඳපොළ	බණ්ඩාරවෙල වෙළඳපොළ	වෙයන්ගොඩ වෙළඳපොළ
<b>උඹරට එළවළු</b>										
බෝංචි	550 - 650	420 - 450	500 - 650	590 - 620	-	580 - 620	550 - 580	570 - 600	550 - 600	580 - 630
කැරට්	300 - 350	300 - 320	250 - 340	270 - 330	-	300 - 340	300 - 320	310 - 330	290 - 310	270 - 300
ලීක්ස්	300 - 330	330 - 350	300 - 350	310 - 330	-	300 - 350	280 - 300	310 - 330	300 - 320	300 - 340
බීටරුට්	230 - 260	200 - 230	160 - 200	190 - 220	120 - 150	320 - 370	-	-	-	170 - 200
බීටරුට් (නුවරඑළිය)	320 - 360	260 - 280	300 - 320	-	-	-	220 - 250	290 - 310	260 - 280	-
තෝකෝල්	200 - 250	200 - 220	230 - 250	320 - 360	-	-	250 - 280	260 - 280	250 - 270	300 - 350
රාමු	200 - 220	100 - 140	130 - 150	150 - 180	80 - 150	160 - 200	90 - 100	120 - 130	100 - 120	120 - 150
ගෝවා (නුවරඑළිය)	-	150 - 160	-	-	-	-	80 - 100	150 - 170	90 - 110	-
ගෝවා (නුවර)	100 - 130	100 - 130	100 - 140	140 - 180	-	80 - 110	-	-	-	100 - 150
තක්කාලි	300 - 350	240 - 260	260 - 300	280 - 320	-	280 - 350	230 - 250	240 - 260	220 - 250	280 - 320
<b>පහතරට එළවළු</b>										
බණ්ඩක්කා	200 - 250	250 - 260	230 - 250	250 - 280	230 - 240	260 - 300	-	-	240 - 260	250 - 280
වමබටු	350 - 450	320 - 350	380 - 450	360 - 400	220 - 300	360 - 430	280 - 320	-	280 - 320	380 - 440
මාළු මිරිස්	500 - 600	500 - 550	400 - 550	600 - 650	280 - 380	400 - 470	550 - 600	580 - 620	550 - 580	500 - 600
වට්ටක්කා	100 - 120	90 - 120	70 - 100	120 - 130	70 - 80	90 - 110	110 - 120	-	110 - 120	110 - 130
පිපික්කා	180 - 200	180 - 190	140 - 170	160 - 200	70 - 100	120 - 150	160 - 170	-	180 - 190	150 - 180
කරවිල	500 - 600	500 - 520	450 - 550	530 - 600	300 - 380	420 - 480	-	-	420 - 450	500 - 600
පතෝල	250 - 280	330 - 350	260 - 320	300 - 350	-	280 - 330	-	-	350 - 380	320 - 350
මුරුගා	400 - 600	-	450 - 480	600 - 650	450 - 500	-	380 - 400	-	450 - 480	-
වැටකාළු	350 - 380	350 - 380	380 - 400	430 - 480	220 - 280	400 - 450	-	-	380 - 400	450 - 500
මැකරල්	300 - 350	300 - 320	230 - 350	350 - 400	200 - 250	360 - 420	-	-	300 - 330	350 - 380
අළු කෙසෙල්	100 - 120	120 - 140	70 - 110	100 - 140	100 - 130	60 - 80	-	-	100 - 120	120 - 150
අඹු මිරිස්	150 - 250	200 - 250	200 - 300	280 - 340	250 - 250	200 - 280	200 - 220	-	200 - 220	300 - 350
දෙහි	400 - 450	300 - 350	300 - 350	350 - 420	-	300 - 350	-	-	400 - 450	350 - 400
බතල	160 - 200	150 - 170	120 - 140	150 - 170	-	160 - 170	150 - 160	-	140 - 160	150 - 180
මසුදොස්සා	100 - 120	120 - 130	100 - 110	110 - 130	100 - 130	110 - 130	100 - 120	-	-	100 - 120
එළබටු	200 - 230	230 - 250	300 - 350	380 - 420	170 - 230	280 - 330	-	-	250 - 260	350 - 420
අර්තාපල් (ආනයනික)	160 - 165	155 - 160	150 - 160	148 - 155	-	150 - 160	-	-	150 - 155	160 - 165
අර්තාපල් (වැලිමඩ)	-	230 - 240	190 - 200	230 - 235	-	-	200 - 220	-	210 - 230	-
අර්තාපල් (නුවරඑළිය)	230 - 250	260 - 270	230 - 240	250 - 255	-	-	-	225 - 235	-	240 - 250
ලොකු පැණි (ආනයනික)	155 - 165	170 - 175	170 - 195	155 - 160	-	180 - 180	160 - 170	-	160 - 165	165 - 175
ලොකු පැණි දේශීය	-	-	-	-	-	-	-	-	-	-
<b>කෙසෙල්</b>										
ඇඹුල් (කිලෝවකට)	70 - 100	80 - 100								-
කෝලිකුටු (කිලෝවකට)	180 - 220	200 - 220								-
සීනි (කිලෝවකට)	80 - 100	70 - 100								-
ආනමාළු (එකකට රු.)	19 - 23	-								-
ගස්ලබු (කිලෝවකට)	80 - 120	110 - 120								-
වැල්දොඩම් (එකකට රු.)	70 - 80									-
<b>පළතුරු (එකකට රු.)</b>										
අන්තය - ලොකු ප්‍රමාණය	280 - 320									
- මධ්‍යම ප්‍රමාණය	220 - 250									
- කුඩා ප්‍රමාණය	170 - 200									
අඹ - බෙට්ටි	-									
- කර්තකොලොම්බන්	135 - 170									
දිවුල්	46 - 50									
අලිපේර	170 - 235									
දොඩම්	30 - 35									

**Note:**  
 Usually, the price collection for Veyangoda and Meegoda wholesale markets is done the previous day between 6.00 pm and 8.30 pm, and for all other wholesale markets, the price collection is done between 7.00 am and 2.00 pm.

Data Management Division  
 Hector Kobbekaduwa Agrarian Research and Training Institute  
 - P.O. Box 1522  
 Colombo.





  
 Data Management Division  
 Hectar Kobbekaduwa Agrarian  
 Research and Training Institute  
 P.O. Box 1522  
 Colombo.











